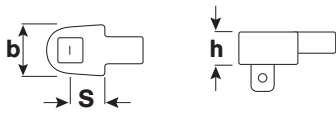


Końcówki wtykowe

734

Końcówka wtykowa – czop czworokątny



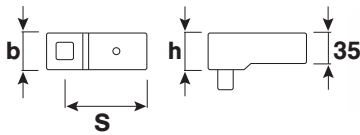
Kod	roz.	"	mm	b mm	h mm	S mm	M Nm	Δ g
58 24 00 04	4	1/4	9x12	20	14	17,5	40	71
58 24 00 05	5	3/8	9x12	20	14	17,5	80	76
58 24 00 10	10	1/2	9x12	20	14	17,5	100	82
58 24 00 20	20	1/2	14x18	27	18	25	300	203
58 24 00 40	40	3/4	14x18	40	25	25	650	396

Długotrwałe obciążanie zgodnie z DIN EN ISO 6789:2003.

Wartości maksymalne nie mogą być przekroczone jeżeli większe klucze dynamometryczne lub narzędzia są stosowane

734/80

Końcówka nasadzana – czop czworokątny

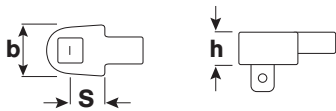


Kod	"	mm	b mm	h mm	S mm	g
58 24 00 80	3/4	24,5x28	42	42	95	1200

734F

Końcówka wtykowa – czop czworokątny

z zamocowanym na stałe napędem

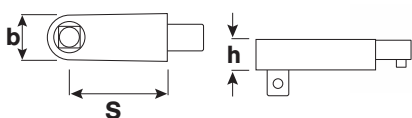


Kod	roz.	"	mm	b mm	h mm	S mm	g
58 24 10 04	4	1/4	9x12	22	14	17,5	72
58 24 10 05	5	3/8	9x12	22	14	17,5	75

734L/5

Grzechotka wtykowa

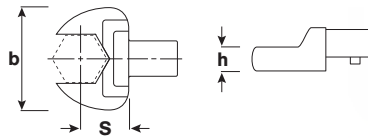
Uwaga: zmienione parametry klucza dynamometrycznego (patrz strona 204). Narzędzie charakteryzują te same parametry jak narzędzie wtykowe oczkowe Nr 732G/10 (patrz strona 186) i grzechotkę wtykową Nr 725L/5 (patrz strona 183).



Kod	"	mm	b mm	h mm	S mm	g
58 24 20 05	3/8	9x12	20	14	45	141

731/10

Końcówka wtykowa płaska



Kod	mm	mm	b mm	h mm	S mm	g
58 21 10 07	7	9x12	22	5	17,5	40
58 21 10 08	8	9x12	22	5	17,5	39
58 21 10 09	9	9x12	26	5,5	17,5	38
58 21 10 10	10	9x12	26	5,5	17,5	42
58 21 10 11	11	9x12	26	5,5	17,5	41
58 21 10 12	12 ¹⁾	9x12	30	7	17,5	43
58 21 10 13	13	9x12	30	7	17,5	48
58 21 10 14	14	9x12	35	8	17,5	52
58 21 10 15	15	9x12	35	8	17,5	51
58 21 10 16	16	9x12	38	8,5	17,5	58
58 21 10 17	17	9x12	38	8,5	17,5	60
58 21 10 18	18	9x12	42	9	20*	71
58 21 10 19	19	9x12	42	9	20*	74

¹⁾ do połączeń śrubowych przewodów rurowych w samochodach francuskich

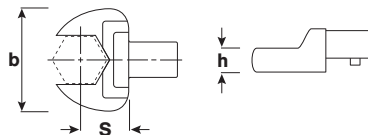
731a/10

Końcówka wtykowa płaska

Kod	"	mm	b mm	h mm	S mm	g
58 61 10 16	1/4	9x12	22	5	17,5	36
58 61 10 20	5/16	9x12	22	5	17,5	53
58 61 10 24	3/8	9x12	26	5,5	17,5	38
58 61 10 28	7/16	9x12	26	5,5	17,5	37
58 61 10 32	1/2	9x12	30	7	17,5	44
58 61 10 34	9/16	9x12	35	8	17,5	49
58 61 10 36	5/8	9x12	38	8,5	17,5	64
58 61 10 38	11/16	9x12	42	9	20*	76
58 61 10 40	3/4	9x12	42	9	20*	73

731/40

Końcówka wtykowa płaska



Kod	mm	mm	b mm	h mm	S mm	g
58 21 40 13	13	14x18	30	7	25	128
58 21 40 14	14	14x18	35	8	25	129
58 21 40 15	15	14x18	35	8	25	132
58 21 40 16	16	14x18	38	9	25	140
58 21 40 17	17	14x18	38	9	25	136
58 21 40 18	18	14x18	42	10	25	147
58 21 40 19	19	14x18	42	10	25	145
58 21 40 21	21	14x18	50	11	25	171
58 21 40 22	22	14x18	50	11	25	165
58 21 40 24	24	14x18	53	12	25	167
58 21 40 25	25	14x18	53	12	25	170
58 21 40 27	27	14x18	60	13	30*	219
58 21 40 30	30	14x18	66	14	30*	245
58 21 40 32	32	14x18	66	14	32,5*	246
58 21 40 34	34	14x18	66	14	32,5*	239
58 21 40 36	36	14x18	74	15	32,5*	275
58 21 40 38	38	14x18	74	15	32,5*	265
58 21 40 41	41	14x18	82	15	36,5*	307

* Uwaga! Zmienione wartości nastawcze w kluczu dynamometrycznym (p. str. 204)